

Mời Gọi Dâng Cúng On-line và Cách Hướng Dẫn

- Dâng Cúng On-line qua Zelle và Popmoney
 - Thiết lập Chase QuickPay qua Zelle
 - Tiếp theo 1
 - Tiếp theo 2
 - Tiếp theo 3
 - Tiếp theo 4
 - Thiết lập Bank of America Send Money qua Zelle
 - Tiếp theo 1
 - Tiếp theo 2
 - Thiết lập Legacy Texas Mobile Banking qua Popmoney
 - Tiếp theo 1
 - Tiếp theo 2
- Thiết lập PayPal On-line Giving
 - Tiếp theo
- Thiết lập PayPal Giving Fund On-line
 - Tiếp theo

ONLINE GIVING – GIÁO XỨ THÁNH TÂM

Xin nhớ đến việc từ thiện, bác ái và việc đóng góp cho giáo xứ, giáo phận.

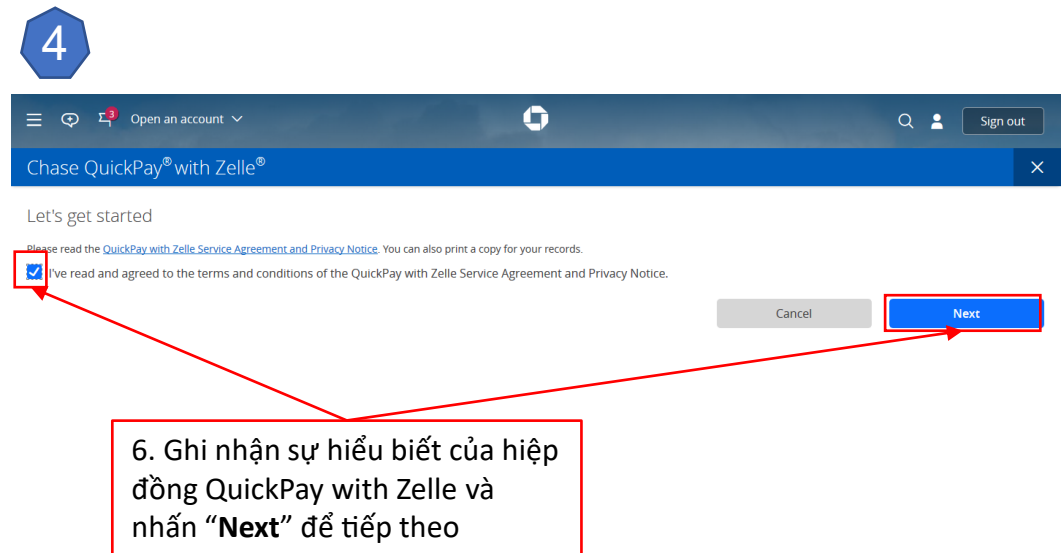
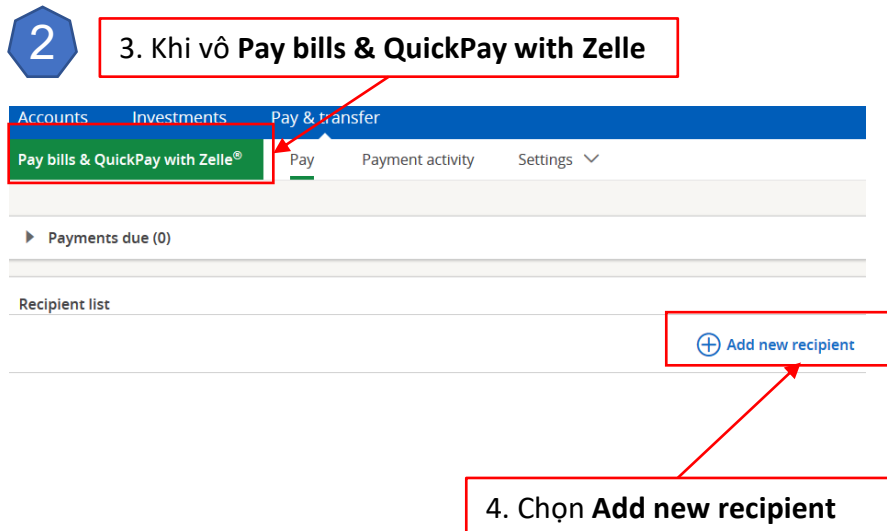
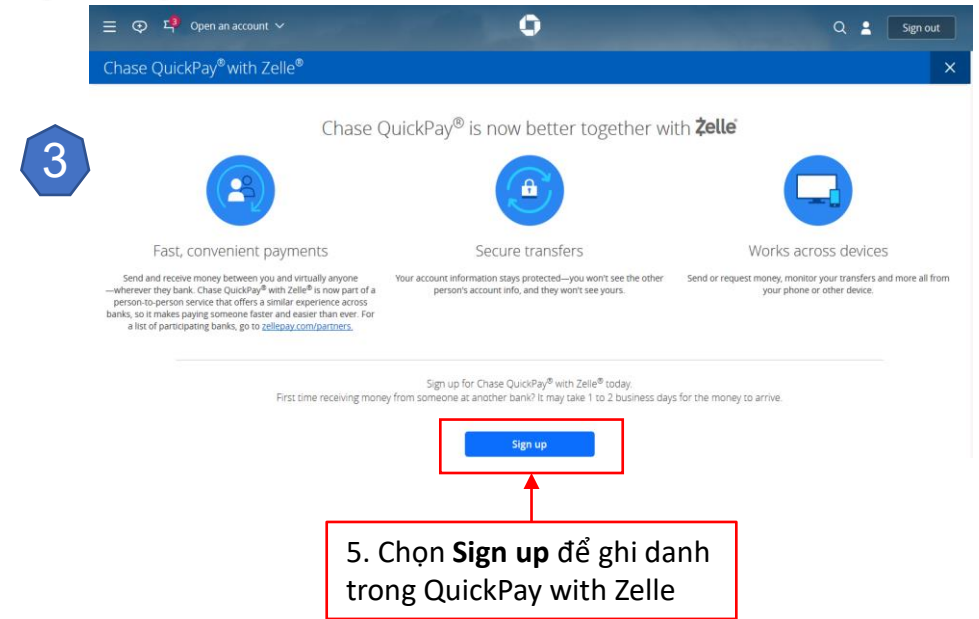
Xin Chúa ban muôn phúc lành cho mọi người đã dâng cúng, đóng góp trong đức tin, lòng yêu mến và quảng đại.

Theo Sắc lệnh của GP Dallas, mọi sinh hoạt của các GX đều tạm ngưng cho đến khi Sắc lệnh mới ban hành tuy nhiên, để giúp duy trì thu nhập cho việc vận hành của giáo xứ, chúng ta có nhiều phương cách để tiếp tục dâng cúng, Quý vị có thể:

1. Gửi phong bì hàng tuần cho giáo xứ
2. Dâng cúng qua mục **Zelle**
 - a. Cách chỉ dẫn dùng Zelle:
 1. Để cho tiện và nhanh khởi phải dùng laptop/desktop login vào chương mục ngân hàng, quý vị nên **download app** của nhà băng nơi quý vị dùng để góp ngân quỹ vào phone tay chẳng hạn như **Chase Mobile app**
 2. **Enroll** số phone hoặc email của quý vị vào **Chase QuickPay with Zelle** để có thể bắt đầu nhận hoặc chuyển tiền tới nơi quy định. Để chuyển tiền dâng cúng tới Giáo Xứ Thánh Tâm, quý vị đánh vào **gxtt@thanhtamdallas.org**
 3. Khi gửi tiền dâng cúng cho giáo xứ, quý vị chọn gxtt@thanhtamdallas.org, sau đó đánh vào số tiền dâng cúng.

Xin xem trang kế tiếp...

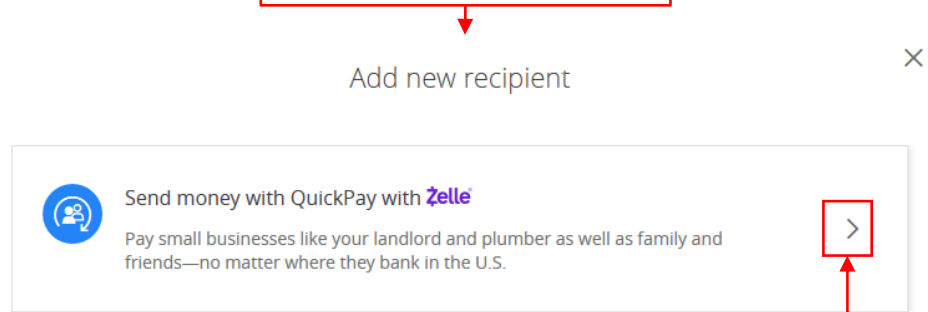
Chỉ dẫn theo từng bước setup vô Chase QuickPay with Zelle để dùng cúng online:



Chỉ dẫn theo từng bước setup vô Chase QuickPay with Zelle để dâng cúng online (tiếp theo):

5


7. Bắt đầu cho tên người hoặc nơi sẽ chuyển tiền đến vô QuickPay with Zelle



8. Nhấn ">" để tiếp theo

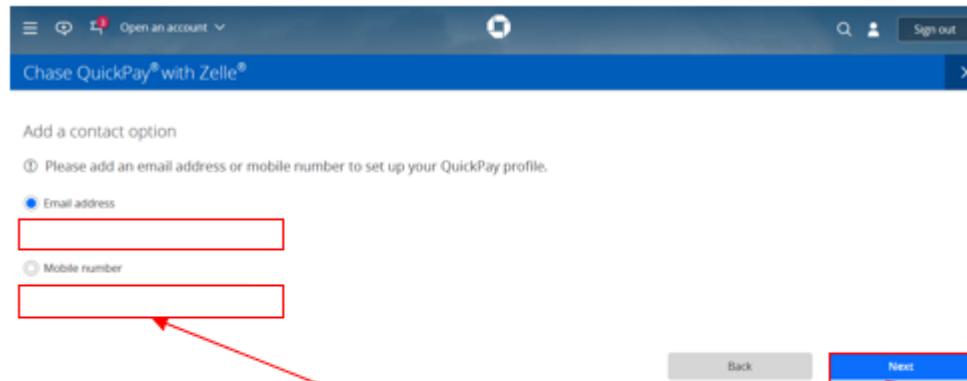
7

10. Nhà băng sẽ gửi số xác minh qua email hoặc số phone quý vị đã điền vô ở số 6. Xin ghi số đó vô ô "Verification code".



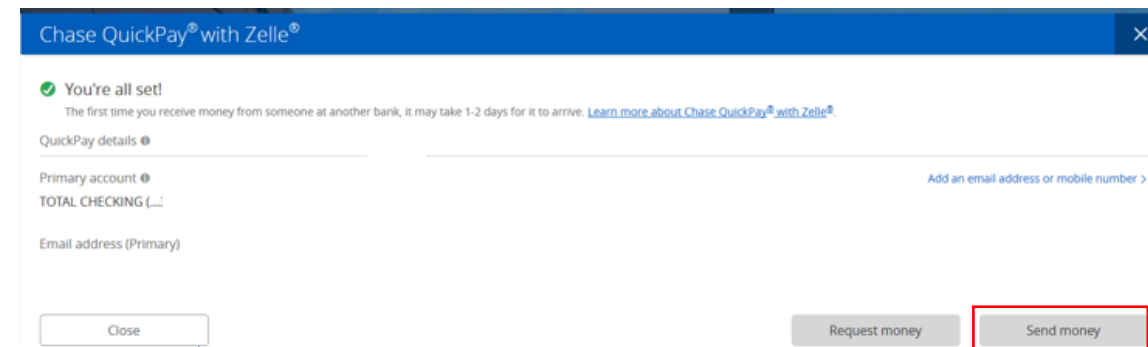
11. Sau đó nhấn "Activate" để tiếp

6



9. Điền vô email hoặc số phone của mình để trực tiếp đồng ý sẽ chuyển tiền đến nơi đã định. Sau đó nhấn "Next" để tiếp theo

8



12. Quý vị nhấn "Send money" để chuẩn bị theo những bước kế tiếp.

Chỉ dẫn theo từng bước setup vô Chase QuickPay with Zelle để dâng cúng online (tiếp theo):

9

13. Quý vị sẽ điền vô:

14. Tên người nhận

16. Email người nhận

16. Minh chứng email người nhận

17. Chọn chương mục

18. Điền và số tiền dâng cúng

19. Acct #1000 - Nguyen Van A

Cancel Next

10

Send money with QuickPay with Zelle®

20. Quý vị có thể để nhà băng tự động gửi hàng tuần, hàng tháng, hàng năm tùy quý vị nếu quý vị chọn "Repeating payment"

21. Xin nhớ ghi số account của giáo xứ và tên trong "Memo" để dễ kiểm soát sau này.

22. Nhấn "Next" để tiếp theo

Cancel Next

Chỉ dẫn theo từng bước setup vô Chase QuickPay with Zelle để dâng cúng online (tiếp theo):

11

23. Nhà băng nhắc quý vị là tên quý vị đặt chẳng hạn như (GXTT) không giống như tên của giáo xứ là **Sacred Heart of Jesus Christ Catholic ở Carrollton, TX**

ⓘ You are trying to send money to GXTT at gxtt@thanhtamdallas.org, but they're registered as **SACRED HEART OF JESUS CHRIST CATHOLIC, CARROLLTON, TX**.

Please make sure that their contact info is accurate and current. Choose "Next" to continue, or "Back" to edit your recipient's contact info.

Back

Next

24. Nhấn "Next" để tiếp theo

12

Send money with QuickPay with Zelle®

G GXTT gxtt@thanhtamdallas.org

Does everything look OK?

Once you send this payment, you won't be able to cancel it on or after the "Send on" date.

Send to

GXTT

Pay from
TOTAL CHECKING (...)

Send on
Apr 2, 2020

Email/mobile number

gxtt@thanhtamdallas.org

Amount

\$1.00

Memo

Sunday Collections

ⓘ Only send money to people you know. Be sure that the email or mobile number you tell us is accurate and current. You will not be able to cancel a sent payment. There is no purchase protection if you use Chase QuickPay® with Zelle® to pay for goods or services.

Cancel

Back

Send money

25. Để cho chắc, nhà băng sẽ hỏi thêm một lần nữa là quý vị thật sự muốn chuyển tiền dâng cúng tới chương mục của giáo xứ theo email gxtt@thanhtamdallas.org điền trước.

26. Giờ đây quý vị có thể nhấn "Send money"

Hoặc nhấn "Yes, send it now"

Hoặc nhấn "OK" để tiếp theo

Enter Amount Cancel

Sending as: [REDACTED] NGUYEN
This is how the payment will appear to your recipient.

You are sending money to GXTT at gxtt@thanhtamdallas.org and the name on their account is SACRED HEART OF JESUS CHRIST CATHOLIC, CARROLLTON, TX .

Please make sure their contact info looks right to you before sending money. Choose "OK" to continue or "Edit" to edit your recipient's contact info.

Edit OK

TOTAL CHECKING [REDACTED]

Send money

When will my money get there?
• If your recipient is another Chase customer or if

Enter Amount Cancel

Amount
\$1.00

Send \$1.00 to GXTT at gxtt@thanhtamdallas.org

ⓘ

Only send money to people you know and make sure that their email or mobile number is current. You will not be able to cancel a sent payment.

There is no purchase protection if you use Chase QuickPay® with Zelle® to pay for

Yes, send it now

Cancel

Chỉ dẫn theo từng bước setup vô Chase QuickPay with Zelle để dâng cúng online (tiếp theo):

13

Send money with QuickPay with Zelle®

G GXTT gxtt@thantamdallas.org

✔ GXTT's received your money.
Chase QuickPay® is better together with Zelle®.

Send to
GXTT

Email/mobile number
gxtt@thantamdallas.org
Real-time ⓘ

Pay from
TOTAL CHECKING (...3674)
Send on
Apr 2, 2020

Amount
\$1.00
Memo
Sunday Collections

27. Giờ đây quý vị có thể nhấn "Close" để đóng phần dâng cúng online.

Transaction number
9392674879

Close

Send more money

Confirmation



GXTT received your money.
Chase QuickPay® is better together with Zelle®

\$1.00



GXTT

Real-time ⓘ

Transaction number 9379026046

Pay from TOTAL CHECKING [redacted]

Done

Hoặc nhấn "Done" để đóng phần dâng cúng online.

14

You received a payment

[redacted] NGUYEN sent you money through Chase QuickPay® with Zelle®. Your sender is registered with a Zelle member bank that supports payments in real time. You'll usually get their payment in a few minutes.

Payment details:
Amount: \$1.00 (USD)
Memo:

To learn more, sign in to chase.com/QP.

Have questions? Please call Chase Customer Service at 1-877-242-7372.

Sincerely,
Chase QuickPay® with Zelle® team

CHASE

28. Nhà băng sẽ báo cho giáo xứ biết là có giáo dân dâng cúng online tới email: gxtt@thantamdallas.org và có để tên của người dâng cúng.

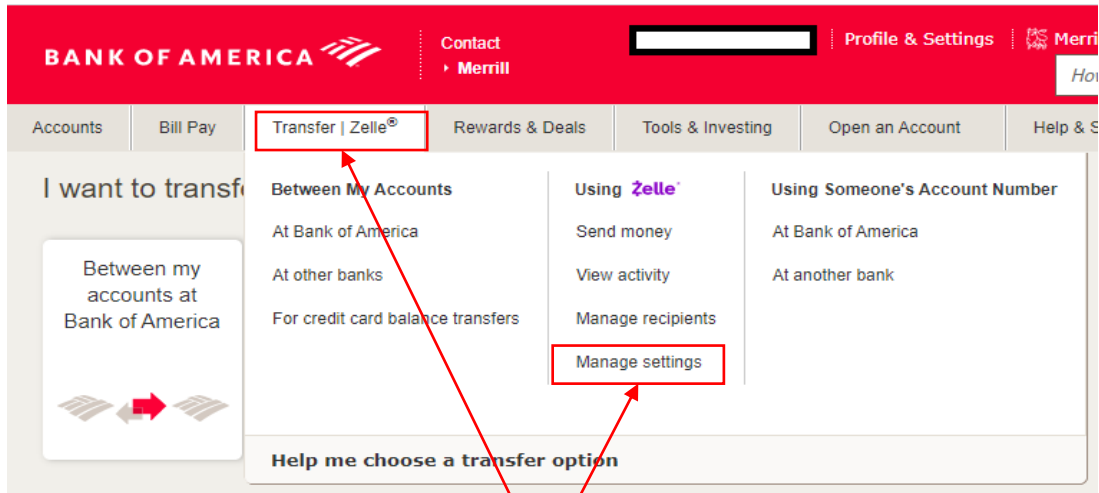
15

29. Tiền quý vị dâng cúng sẽ được chuyển thẳng vào chương mục của giáo xứ trong cùng một ngày.

Date	Description	Type	Amount
Pending ⓘ	QUICKPAY WITH ZELLE PAYMENT FROM CECILIA N NGUYEN 9379026046	QuickPay credit	\$1.00

Chỉ dẫn theo từng bước setup vô Bank of America Send money with Zelle để dâng cúng online:

1



1. Chọn “Transfer | Zelle” và sau đó chọn “Manage Settings”

2

Send money with **zelle**

Send Money Activity Add/Edit Email/Mobile #

Add your email or mobile number to send or receive money

If you were sent money with Zelle, add the email or mobile number that the sender used to contact you.

linh [redacted]

chris [redacted]

972- [redacted]

Add new email or mobile number

2. Chọn email hoặc số phone hiện có trong danh sách.

3. Cộng thêm email của GXTT gxtt@thanhтамdallas.org nếu chưa có và theo chỉ dẫn kế tiếp ở số 3.

Nickname for this email/mobile (optional)

GXTT

My deposit account

Select an Account

By selecting I Agree, I confirm I am the account owner for the contact information and, if registering a mobile number, I consent to receive automated texts to the mobile number provided for authentication and payment notifications. Text STOP to opt out or HELP for help. Message & data rates may apply.

I agree

I disagree

Chỉ dẫn theo từng bước setup vô Bank of America Send money with Zelle để dâng cúng online (tiếp theo):

3

7. Nhấn "Add Recipient" để tiếp theo.

4

Tiếp theo chỉ dẫn của số 2

8. Đồng ý và tiếp theo

Chỉ dẫn theo từng bước setup vô Bank of America Send money with Zelle để dâng cúng online (tiếp theo):

5

Accounts Bill Pay Transfer | Zelle® Rewards & Deals Tools & Investing Open an Account

Send money with Zelle®

Send Money Activity Add/Edit Email/Mobile #

Securely send money to other people using their email address or mobile number.

From: Advantage Savings [redacted]

To: GXTT <gxtt@thanhtamdallas.org> Add email or mobile recipient

Amount: \$ 40

Message: Account #99999 (optional)

For your security, do not include personal or account information in your message

Continue transfer

12. Nhấn "Continue transfer" để tiếp theo

9. Chọn chương mục quý vị dùng để dâng cúng.

10. Điền vô số tiền dâng cúng

11. Xin nhớ ghi số account của giáo xứ và tên trong "Message" để dễ kiểm soát sau này.

6

13. Phần chứng nhận

Confirm

Zelle® Great news! Your recipient has already registered in the Zelle network. This means that the money will be automatically delivered to the recipient, typically within minutes!

Do you want to proceed with this transfer?

From: Regular Checking -

To: GXTT - gxtt@thanhtamdallas.org
Enrolled in Zelle as SACRED HEART OF JESUS CHRIST CATHOLIC

Amount: \$1.00

Date: 04/03/2020

Message: Acct #1911 - Nguyen Minh H

Make sure you're sending to someone you trust and their information is correct. Money usually moves to their account in minutes. Once you've sent money, you can't cancel it.

Make Transfer

Don't Make Transfer

14. Nhấn "Make transfer" để kết thúc phần dâng cúng.

Send money with Zelle®

Send Money Activity Add/Edit Email/Mobile #

Zelle® Payment Sent



Thank you for sending money with Zelle.

From: Regular Checking - I

New Balance: \$

To: GXTT - gxtt@thanhtamdallas.org

Amount	Transfer Date	Confirmation Number
\$1.00	04/03/2020	dec4989f4

Message: Acct #1911 - Nguyen Minh H

15. Sau khi nhấn "Make Transfer", quý vị sẽ nhận được hồi báo tức khắc là tiền đã được chuyển vô chương mục của giáo xứ.

Next steps...

[Make another Zelle transaction >>](#)

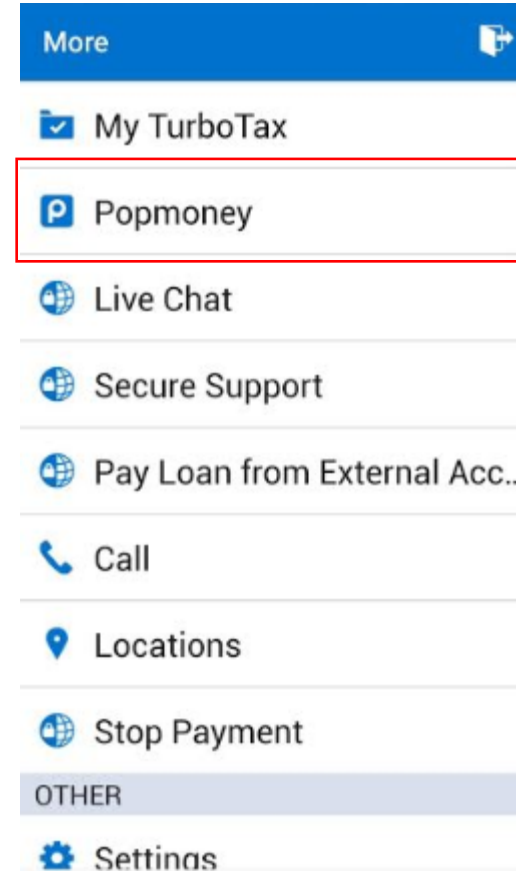
Chỉ dẫn theo từng bước setup vô Legacy Texas Mobile Banking with Popmoney để đăng cụng online:

1

1. Quý vị cần download **LegacyTexas Mobile Banking** app vô phone hoặc iPad



2

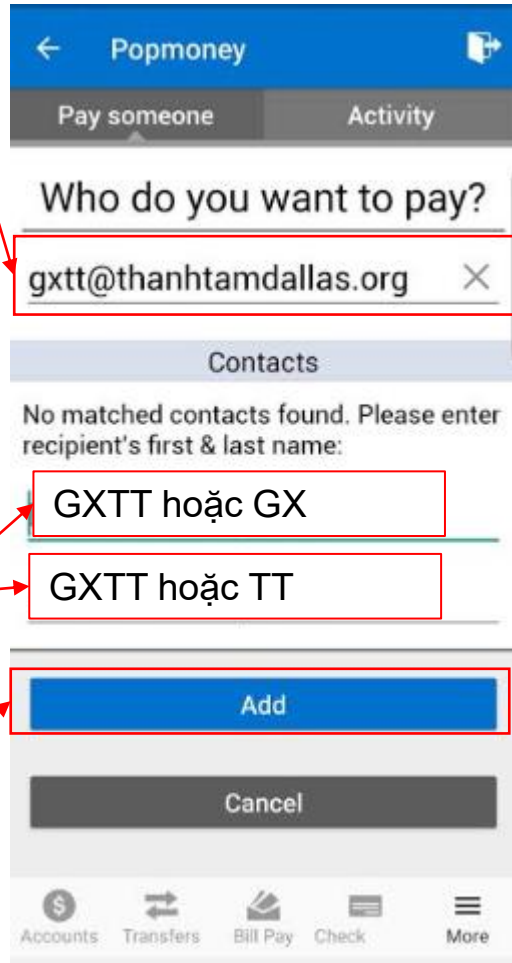


2. Chọn **Popmoney**

Chỉ dẫn theo từng bước setup vô Legacy Texas Mobile Banking with Popmoney để dâng cúng online (tiếp theo):

3

3. Quý vị điền vô email gxtt@thanhtamdallas.org của giáo xứ.



4. Quý vị có thể điền vô tên gọi và tên họ của người nhận như đã ghi sẵn vì sự đòi buộc phải có.

GXTT hoặc GX

GXTT hoặc TT

5. Chọn **Add** để tiếp theo.


Add

Cancel

Accounts Transfers Bill Pay Check More

4

6. Điền vô số tiền dâng cúng



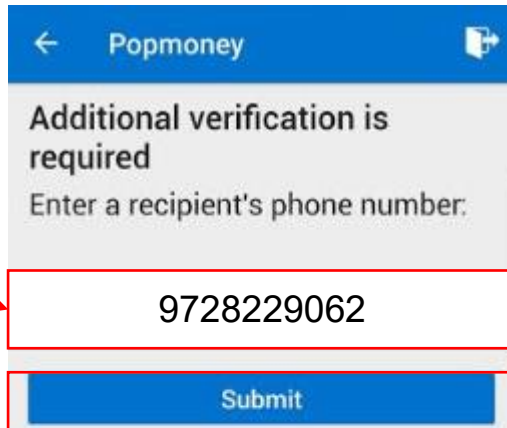
7. Nhấn **"Send money"** để tiếp theo

Send money

Chỉ dẫn theo từng bước setup vô Legacy Texas Mobile Banking with Popmoney để dâng cúng online (tiếp theo):

5

10. Quý vị điền vô số điện thoại dùng để xác minh vì sự đòi buộc phải có.



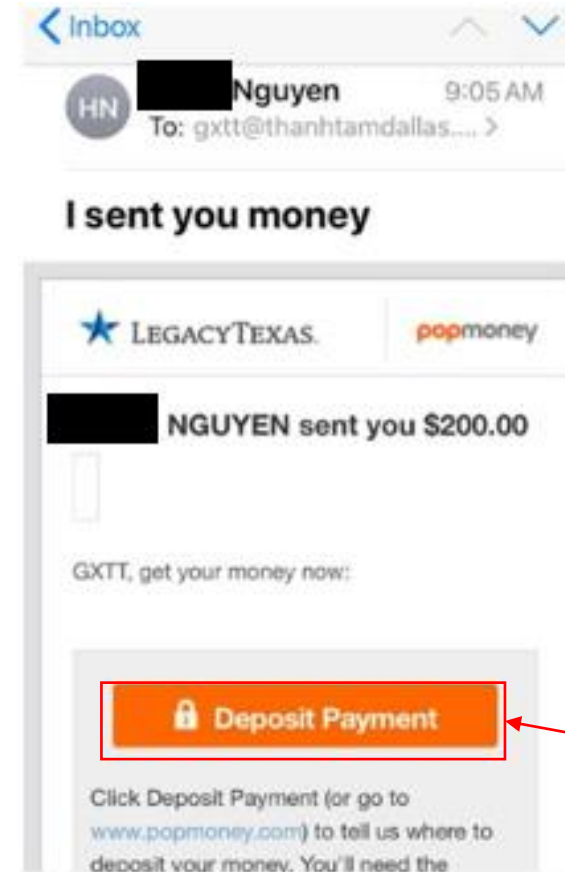
11. Nhấn “Submit” để kết thúc phần dâng cúng.

8. Quý vị có thể để nhà băng tự động gửi hàng tuần, hàng tháng, hàng năm tùy quý vị nếu quý vị chọn “Make this a recurring payment”

9. Xin nhớ ghi số account của giáo xứ và tên trong “Email Message” để dễ kiểm soát sau này.

Acct #1000 – Nguyen Van A

6



12. Nhà băng sẽ báo cho giáo xứ biết là có giáo dân dâng cúng online tới email: gxtt@thanhтамdallas.org và có để tên của người dâng cúng.

13. Tiền quý vị dâng cúng sẽ được chuyển thẳng vào chương mục của giáo xứ từ 5 -6 ngày sau khi giáo xứ có người nhận “Deposit Payment”



3. Dâng cúng qua **PayPal**. PayPal có hai cách:

- a. **PayPal** thường: theo chương trình này thì giáo xứ sẽ phải trả 2.2% phí thương gia cộng thêm \$0.30 mỗi lần dâng cúng.
 - b. **PayPal Giving Fund**: theo chương trình này thì giáo xứ sẽ không phải trả phí thương gia nhưng giáo xứ sẽ chỉ nhận được sau ngày 25 mỗi tháng.
- ❖ Hai chương trình trên thường dùng để dâng cúng vào quỹ Capital Campaign.

4. Quý vị cũng có thể giúp giáo xứ gây thêm quỹ để xây dựng bãi đậu xe, nhà thờ mới, và trung tâm mục vụ bằng cách vô mạng Go to **smile.amazon.com** để mua sắm. Quý vị vừa được vui và giáo xứ có lợi phần. Xin chân thành cảm ơn...

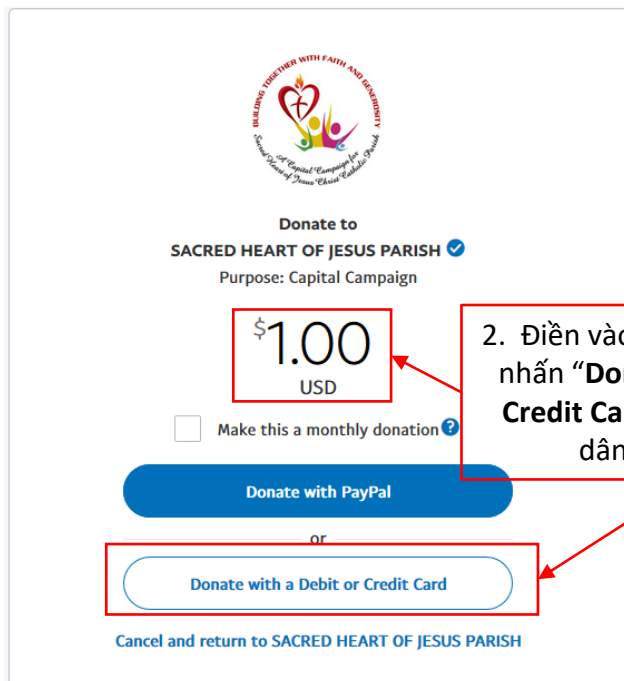
Chỉ dẫn dâng cúng qua PayPal:

1



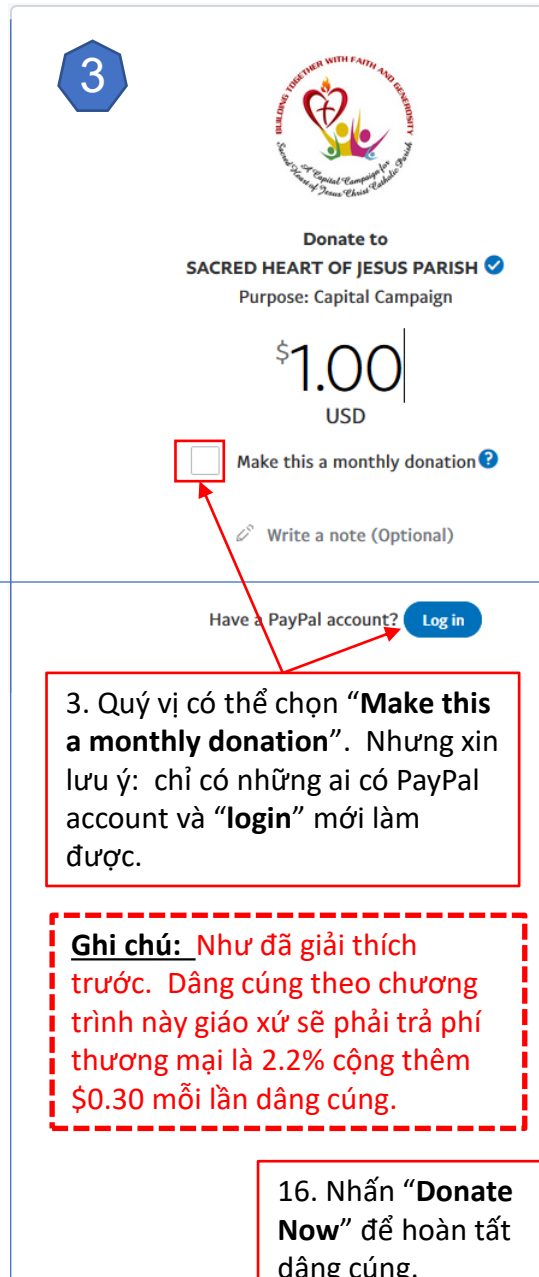
1. Quý vị nhấn "Donate"

2



2. Điền vào số tiền dâng cúng và nhấn "Donate with a Debit or Credit Card" để tiếp tục phần dâng cúng online.

3



3. Quý vị có thể chọn "Make this a monthly donation". Nhưng xin lưu ý: chỉ có những ai có PayPal account và "login" mới làm được.

Ghi chú: Như đã giải thích trước. Dâng cúng theo chương trình này giáo xứ sẽ phải trả phí thương mại là 2.2% cộng thêm \$0.30 mỗi lần dâng cúng.

16. Nhấn "Donate Now" để hoàn tất dâng cúng.

Donate with a debit or credit card

Country: United States

Card number: 4. Điền vào số thẻ tín dụng

Expires: 5. Kỳ hạn Security code: 6. 3 số sau thẻ

First name: 7. Tên gọi Last name: 8. Tên họ

Billing address

Street address: 9. Địa chỉ

Apt., ste., bldg. (optional)

City: 10. Thành phố

State: 11. Bang ZIP code: 12. Số vùng

Share your mailing address with SACRED HEART OF JESUS PARISH so they can acknowledge your donation. 13. Check mark để PayPal gửi hoá đơn

Contact Information

Phone type: Mobile Phone number: 14. Điện thoại

Email: 15. Email

Save this information for next time.

[View PayPal policies and your payment method rights.](#)

Donate Now

Cancel and return to SACRED HEART OF JESUS PARISH

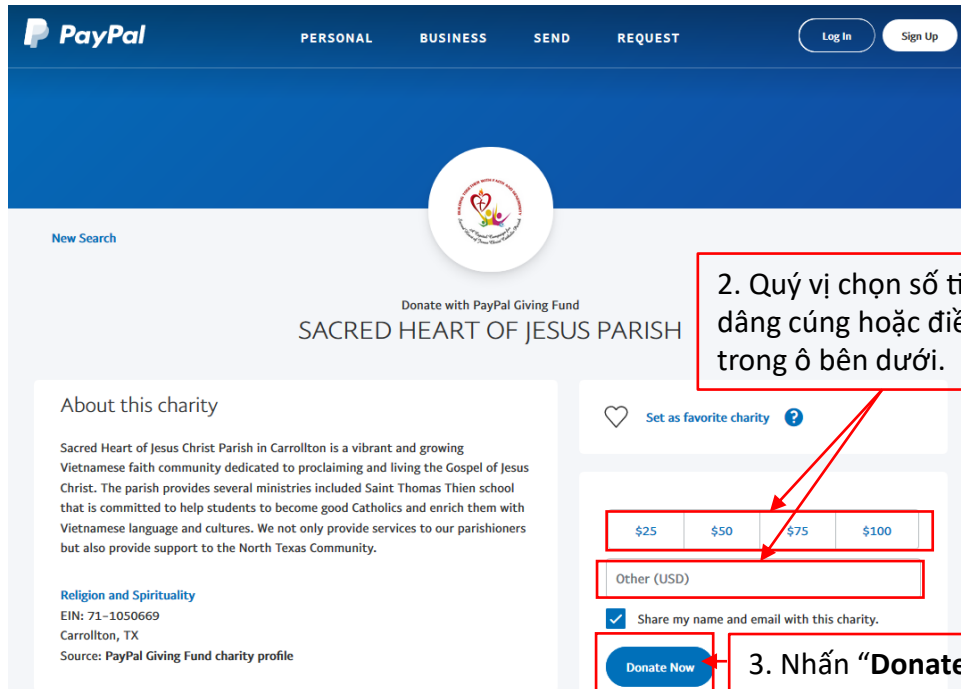
Chỉ dẫn dâng cúng qua PayPal Giving Fund:

1



1. Quý vị nhấn "Donate with PayPal"

2



2. Quý vị chọn số tiền dâng cúng hoặc điền vô trong ô bên dưới.

3. Nhấn "Donate Now"

3



Pay with PayPal

Enter your email or mobile number to get started.

Email or mobile number

4. Email hoặc số phone mà quý vị dùng khi mở account với PayPal.

Forgot email?

Next

5. Nhấn "Next" để tiếp theo

4



Pay with PayPal

With a PayPal account, you're eligible for free return shipping, Purchase Protection, and more.

Create an Account

Cancel and return to PayPal Giving Fund

6. Email hoặc số phone mà quý vị dùng khi mở account với PayPal.

Password

7. Điền Password

Forgot password?

Stay logged in for faster purchases ?

8. Nhấn "Log In" để vô PayPal account

Log In

Create an Account

Cancel and return to PayPal Giving Fund

Chỉ dẫn dâng cúng qua PayPal Giving Fund (tiếp theo):

5

PayPal Giving Fund

PayPal

\$1.00 USD

Hi, Cecilia!

Pay with

Chase Chase Sapphire Preferred Credit **** \$1.00 USD

Make this my preferred way to pay

Chase Chase Sapphire Preferred Credit ****

Card Card Art for Basic Issuers Credit ****

See More

+ Add debit or credit card

+  Apply for PayPal Credit

Pay over time for your purchase of \$1.00 with PayPal Credit. Subject to credit approval. [See terms](#)

View [PayPal Policies](#) and your payment method rights.

Pay Now

[Cancel and return to PayPal Giving Fund](#)

Ghi chú: Như đã giải thích trước. Dâng cúng theo chương trình này giáo xứ sẽ KHÔNG phải trả phí thương mại nhưng chỉ nhận được tiền dâng cúng sau ngày 25 mỗi tháng.

9. Nhấn “Pay Now” để hoàn tất dâng cúng.

XIN CHÂN THÀNH
LÒNG QUẢNG ĐẠI
CỦA QUÝ VỊ.
NGUYỆN XIN
CHÚA, MẸ MARIA,
VÀ THÁNH CẢ
GIUSE BAN MUÔN
HỒNG ÂN TRÊN
QUÝ VỊ VÀ GIA
ĐÌNH.